

Zamieszczone ilustracje są przykładowe.

Ogólnopolski Konkurs Logicznego Myślenia 2021

1. **Kliknij** w otrzymany od nauczyciela link do konkursu lub skopiuj go do przeglądarki internetowej. Upewnij się, że link odnosi cię do **strony powitalnej konkursu** oraz czy w treści linka nie ma spacji (przerwy). Jeśli jest, to usuń ją.

KONKURS LOGICZNEGO MYŚLENIA



Witamy!

Test Logicznego Myślenia będziesz mógł rozpocząć 10-03-2021 r.
od godz. 8:00 do godz. 16:00.

Obecny czas to

Pamiętaj, że podczas wypełniania testu nie możesz wychodzić z aplikacji z testem.

Powodzenia!

[Rozpocznij test](#)

2. Znajdziesz się na stronie powitalnej konkursu z podaną datą i godziną rozpoczęcia testu.
3. W przypadku pojawienia się **problemów technicznych**, niezwłocznie zadzwoń pod numer telefonu: 22 509-80-40. Jeśli na ekranie widoczny jest **numer błędu**, koniecznie **przekaż go** obsłudze klienta.
4. Przycisk „Rozpocznij test” będzie aktywny:

10 marca 2021 roku:

- ✓ dla konkursu **Logiczne Myślenie 2021** – od godziny **8:00 do 16:00**

Tylko w tym czasie możesz **ROZPOCZĄĆ** konkurs. Od momentu rozpoczęcia **przysługuje określony czas** na rozwiązywanie testu.

5. Po kliknięciu „**Rozpocznij test**” pojawi się strona, na którego należy wpisać imię i nazwisko. **Wpisz** z klawiatury **swoje imię i nazwisko**. Wielkość liter nie ma znaczenia. Kliknij w przycisk „**Zatwierdź imię i nazwisko**”.

KONKURS LOGICZNEGO MYŚLENIA



Prosimy o uzupełnienie danych:

Imię		<input type="text" value="Jan"/>
Nazwisko		<input type="text" value="Kowalski"/>
Zatwierdź imię i nazwisko		


W tym formularzu są pola wymagane oznaczone

Zamieszczone ilustracje są przykładowe.

6. Jeśli zauważysz **błąd w imieniu lub nazwisku** możesz jeszcze wprowadzić zmianę klikając na przycisk „**Popraw dane**”. Cofniesz się do strony, gdzie ponownie wpiszesz swoje imię i nazwisko.
7. Jeśli nie musisz nic poprawiać, na obecnej stronie dokonasz **wyboru poziomu** konkursu, w którym bierzesz udział. Aby to zrobić, kliknij na listę rozwijaną „**Wybierz poziom**” i zaznacz odpowiedni poziom.

KONKURS

LOGICZNEGO MYŚLENIA



Prosimy o uzupełnienie danych:

Imię uczestnika:	Jan
Nazwisko uczestnika:	Kowalski
Wybrany przedmiot:	Logiczne myślenie
Poziom	<input type="text" value="Wybierz poziom"/>

Zatwierdź wybór poziomu Popraw dane

8. Po wyborze poziomu kliknij „**Zatwierdź wybór poziomu**”. Pokazane zostanie wpisane przez Ciebie imię i nazwisko, tytuł konkursu, do którego przystępujesz oraz wybrany poziom. Gdybyś **zauważył pomyłkę** w wyborze poziomu, możesz ją poprawić klikając w przycisk „**Popraw dane**”. Wtedy cofniesz się do strony, gdzie ponownie wpiszesz swoje imię i nazwisko oraz wybierzesz poziom.
9. Jeśli dane są poprawne kliknij przycisk „**Przejdź do rozwiązywania testu**”.

KONKURS

LOGICZNEGO MYŚLENIA



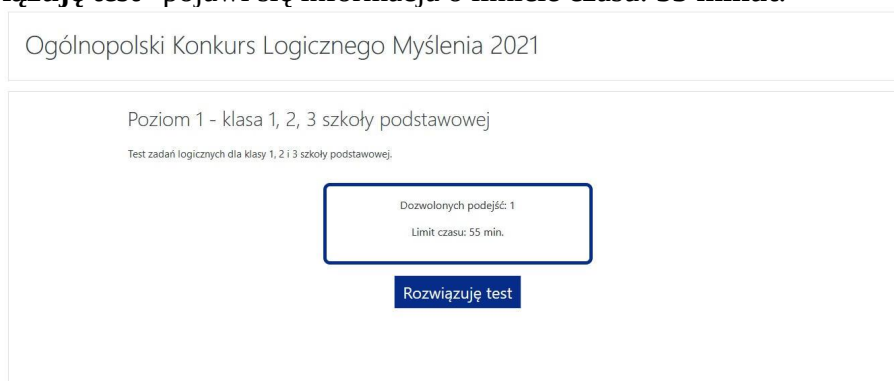
Prosimy o uzupełnienie danych:

Imię uczestnika:	Jan
Nazwisko uczestnika:	Kowalski
Wybrany przedmiot:	Logiczne myślenie
Wybrany poziom	Poziom 1 - klasa 1, 2, 3 szkoły podstawowej

Przejdź do rozwiązywania testu Popraw dane

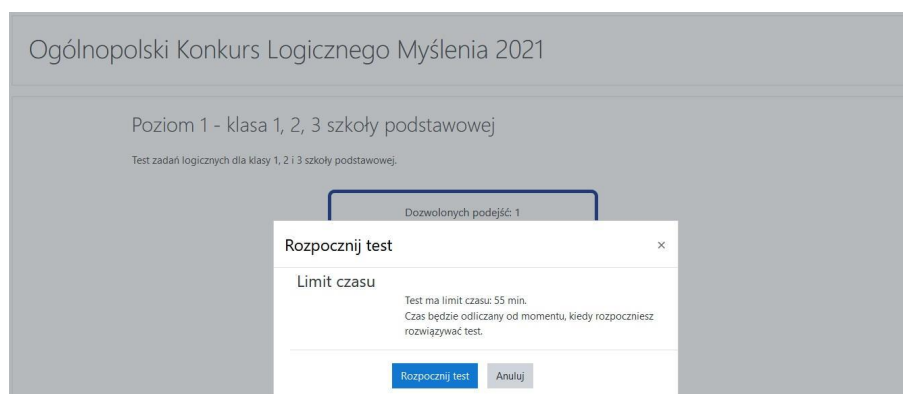
Zamieszczone ilustracje są przykładowe.

10. Pojawi się okno z limitem czasu oraz przycisk „**Rozwiążuję test**”. Po kliknięciu w przycisk „**Rozwiążuję test**” pojawi się informacja o limicie czasu: **55 minut**.



11. Po przyciśnięciu „**Rozpocznij test**”, test otworzy się w **tw. oknie popup (wyskakującym oknie)** na pełnym ekranie, które zakrywa wszystkie inne okna, a czas testu zacznie płynąć.

UWAGA! Test uruchomi się **tylko wtedy**, gdy przeglądarka internetowa ma **WŁĄCZONĄ obsługę JavaScript oraz WYŁĄCZONE blokowanie wyskakujących okien**.



Jeśli **Twoja przeglądarka** internetowa pokazała **komunikat o zablokowaniu wyskakującego okna** - test się **nie rozpoczął**, czas **nie zaczął płynąć**. W takim przypadku możesz spróbować użyć innej przeglądarki internetowej (lista poniżej) lub przeczytać dokładnie komunikat i spróbować wyłączyć blokadę w swojej przeglądarce.

Przeglądarki internetowe, które **domyślnie NIE BLOKUJĄ** testu w wyskakującym oknie: [Google Chrome](#), [Microsoft Edge](#), [Opera](#).

Przeglądarki internetowe, które **domyślnie BLOKUJĄ** test w wyskakującym oknie: Mozilla Firefox, Internet Explorer.

Poradnik jak tymczasowo wyłączyć blokadę wyskakujących okien w przeglądarkach **Mozilla Firefox** oraz **Internet Explorer** znajduje się [na końcu tego dokumentu](#).

12. Pamiętaj, że podczas wypełniania testu nie możesz wychodzić z aplikacji z testem.

Zamieszczone ilustracje są przykładowe.

13. Test konkursowy składa się z **26 pytań** i podanych do nich 4 wariantów odpowiedzi (A, B, C, D). Prawidłowych odpowiedzi może być **jedna, dwie, trzy, cztery lub żadna**. Masz także możliwość wyboru **opcji E i wstrzymania się** od odpowiedzi na dane pytanie nie uzyskując, ale też nie tracąc punktów.

Swoje odpowiedzi zaznaczasz poprzez kliknięcie w biały kwadracik przed odpowiedziami A, B, C, D, E.

Ogólnopolski Konkurs Logicznego Myślenia 2021

Pytanie 1
Nie udzielono odpowiedzi
Oflaguj pytanie

A.
 B.
 C.
 D.
 E. wstrzymanie od odpowiedzi

Następne pytanie

Nawigacja w teście

1	2	3	4	5	6	7	8	9
10	11	12	13	14	15	16	17	18
19	20	21	22	23	24	25	26	

Zakończ test
Pozostały czas 0:54:42

14. Jeśli chcesz przejść do następnego pytania, kliknij przycisk „**Następne pytanie**” lub korzystaj z wyboru numerów pytań z prawego menu.
15. Menu po prawej stronie pozwala na nawigację po teście. Masz tutaj możliwość wybrania dowolnego pytania z testu.
16. Jeśli **udzieliłeś odpowiedzi na dane pytanie**, wówczas w prawym menu numer pytania **stanie się do połowy szary**. Jeżeli nie udzieliłeś odpowiedzi na pytanie, numer pytania pozostaje biały.

Galileo 2021 - język polski

Pytanie 26
Nie udzielono odpowiedzi
Oflaguj pytanie

A.
 B.
 C.
 D.
 E. wstrzymanie od odpowiedzi

Poprzednia strona

Zakończ test

Nawigacja w teście

1	2	3	4	5	6	7	8	9
10	11	12	13	14	15	16	17	18
19	20	21	22	23	24	25	26	

Zakończ test
Pozostały czas 0:56:03

17. Jeśli chcesz zakończyć test mimo pozostałego czasu, wybierz z prawego menu „**Zakończ test**”. Przycisk „**Zakończ test**” jest również widoczny przy ostatnim, 26 pytaniu.

Zamieszczone ilustracje są przykładowe.

18. Zostaniesz przeniesiony do strony z **podsumowaniem** rozwiązania Twojego testu. Na tej stronie łatwo znajdziesz pytania, na które nie udzieliłeś odpowiedzi.

Ogólnopolski Konkurs Logicznego Myślenia 2021

Poziom 1 - klasa 1, 2, 3 szkoły podstawowej
Podsumowanie testu

Pytanie	Stan
1	Odpowiedź zapisana
2	Odpowiedź zapisana
3	Odpowiedź zapisana
4	Odpowiedź zapisana
5	Odpowiedź zapisana
6	Odpowiedź zapisana

Nawigacja w teście

1	2	3	4	5	6	7	8	9
10	11	12	13	14	15	16	17	18
19	20	21	22	23	24	25	26	

19. Z tego miejsca, pod warunkiem, że masz jeszcze czas, możesz powrócić do testu i **uzupełnić lub zmienić** odpowiedzi. Możesz także ostatecznie zakończyć test wybierając przycisk „**Ostatecznie zakończ test**”.

24 Odpowiedź zapisana

25 Odpowiedź zapisana

26 Odpowiedź zapisana

Powrót do testu

Pozostały czas 0:51:30

Podejście musi być zakończone przed:

Ostatecznie zakończ test

20. Po przyciśnięciu „**Ostatecznie zakończ test**” pojawi się okno informujące, że jeśli potwierdzisz wybór, nie będziesz już mógł wprowadzić zmian, a Twoje odpowiedzi automatycznie zostaną wysłane do organizatora.

21 Odpowiedź zapisana

22 Odpowiedź zapisana

23 Odpowiedź zapisana

24 Odpowiedź zapisana

25 Odpowiedź zapisana

26 Odpowiedź zapisana

Powrót do testu

Pozostały czas 0:51:00

Podejście musi być zakończone przed:

Ostatecznie zakończ test

Potwierdzenie

Ostateczne zakończenie testu. Jeżeli zakończysz wypełniać test, nie będziesz mógł zmienić swoich odpowiedzi.

Ostatecznie zakończ test Anuluj

Zamieszczone ilustracje są przykładowe.

21. Jeśli **skończy się czas** podczas rozwiązywania przez Ciebie testu, wówczas system przeniesie Ciebie do **strony podsumowującej**, a udzielone przez Ciebie odpowiedzi automatycznie zostaną wysłane do organizatora.

Ogólnopolski Konkurs Logicznego Myślenia 2021

Poziom 1 - klasa 1, 2, 3 szkoły podstawowej

Test zadań logicznych dla klasy 1, 2 i 3 szkoły podstawowej.

Podsumowanie

Stan	Przeгляд
ukończone	
Złożony	

Dziękujemy za wypełnienie testu.

Życzymy powodzenia!



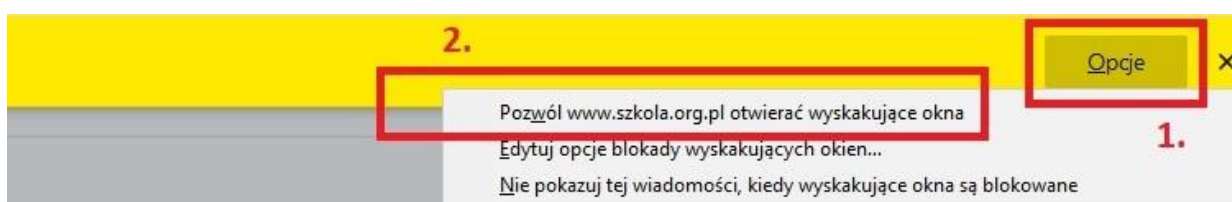
Zamieszczone ilustracje są przykładowe.

Tymczasowe wyłączenie blokady wyskakujących okien w przeglądarkach **Mozilla Firefox i Internet Explorer:**

1. W przeglądarce **Mozilla Firefox** komunikat o blokowaniu pokazuje się w górnej części programu:



Aby **wyłączyć blokadę i wyświetlić test**, należy kliknąć na przycisk „**Opcje**” a następnie wybrać z menu kontekstowego pozycję „**Pozwól www.szkola.org.pl otwierać wyskakujące okna**”.



Test powinien otworzyć się w nowym oknie przeglądarki.

Instrukcja wideo jest dostępna pod linkiem:
<https://www.ces.edu.pl/wazne-pliki/okno-firefox>

2. W przeglądarce **Internet Explorer** komunikat o blokowaniu widoczny jest w dolnej części aplikacji.



Aby wyświetlić test należy kliknąć przycisk „**Zezwól raz**”, a następnie ponownie kliknąć w przycisk „**Rozwiążuję test**” i „**Rozpocznij test**”.



Test powinien otworzyć się w nowym oknie przeglądarki.

Instrukcja wideo jest dostępna pod linkiem:
<https://www.ces.edu.pl/wazne-pliki/okno-ie>