

KLASA 1

Oddział	Nr dziennika	Kod szkoły
<input type="checkbox"/>	<input type="checkbox"/> <input type="checkbox"/>	<input type="checkbox"/> <input type="checkbox"/> <input type="checkbox"/> <input type="checkbox"/> <input type="checkbox"/> <input type="checkbox"/>
A	0 0	0 0 0 0 0 0
B	1 1	1 1 1 1 1 1
C	2 2	2 2 2 2 2 2
D	3 3	3 3 3 3 3 3
E	4 4	4 4 4 4 4 4
F	5 5	5 5 5 5 5 5
G	6 6	6 6 6 6 6 6
H	7 7	7 7 7 7 7 7
I	8 8	8 8 8 8 8 8
J	9 9	9 9 9 9 9 9

Konkurs „ZUCH”



IMIĘ

NAZWISKO

Przeczytaj tekst i zaznacz prawidłowe odpowiedzi w pytaniach 1-3.

- Do widzenia, domku! – woła Miko – Pa, pa, drzewo!
 Jedziemy nad morze!
 -Wreszcie wakacje! – cieszy się mama – Zapnijcie pasy.
 Ruszamy!
 ...
 - Ojej, ile wody! – dziwi się Miko – Naprawdę można w niej pływać?
 - Oczywiście - mówi mama. Morska woda różni się od tej w basenie, ale na pewno będzie Ci się podobała.

B. Weninger, S. Roehe, *Miko i Mimiki razem*, Wydawnictwo MD, 2009.

1. Gdzie Miko pojechał na wakacje?

- w góry do lasu nad morze nad jezioro

2. Z czym pożegnał się Miko przed wyjazdem na wakacje?

- z zabawkami z domem
 z drzewem z mamą

3. Co zadziwiło Miko na wakacjach?

- wielkość basenu wielkość morza
 ilość wody w morzu ilość wody w basenie

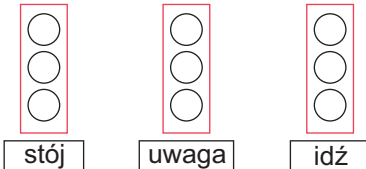
4. Woda morska różni się od tej w basenie, ponieważ jest:

- słona słodka
 gorąca brązowa


5. Zamaluj obszary opisane nazwami warzyw.



6. Zamaluj odpowiednie światło w sygnalizatorze drogowym.



7. Zamaluj i zaznacz liść kasztanowca.



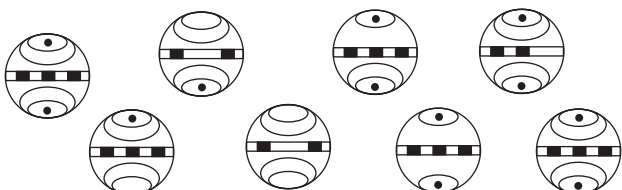
8. Znajdź ślady pozostawione przez lisa na śniegu. Zamaluj przy nich kółeczko.



9. Sprawdź, które zdanie jest prawdziwe, a które błędne. Zamaluj właściwą odpowiedź.

	TAK	NIE
1. Pszczoła to symbol pracowitości.	<input type="checkbox"/>	<input type="checkbox"/>
2. Po zimie następuje jesień.	<input type="checkbox"/>	<input type="checkbox"/>
3. Najkrótsze dni są latem, a najdłuższe zimą.	<input type="checkbox"/>	<input type="checkbox"/>
4. Zamarznięty staw to niebezpieczne lodowisko.	<input type="checkbox"/>	<input type="checkbox"/>

10. Znajdź i zamaluj dwie identyczne piłeczki.



11. Zamaluj piłeczki, które są nad stołem i obok stołu.

